



# Quick Tips

# ULTRA GLUE



1. The Ultra Glue (A.MIG-2031) was first applied straight from the bottle and brushed over the entire surface of the plastic part.

*Aplicamos directamente el Ultra Glue (A.MIG-2031) y lo extendemos sobre toda la superficie de la pieza de plástico con un pincel.*

2. Then, the instrument panel was placed on the surface treated with Ultra Glue. This adhesive allows you to adjust and move the piece precisely into the correct position.

*Colocamos la pieza principal del panel de instrumentos sobre el Ultra Glue, que nos permitirá moverla hasta situarla en su lugar.*




3. The Ultra Glue has a clear glossy finish, so it can be used for dials and control panels.

*El Ultra Glue, cuenta con un acabado transparente y brillante, por lo que podemos usarlo en los diales o consolas.*

4. The result closely mimics the small lights and protective glass of the flight instruments.

*Obtendremos un resultado muy parecido a las luces y cristales protectores de los pequeños instrumentos de vuelo.*






# Quick Tips

# ULTRA GLUE

## Transparent parts



5. Ultra Glue has been specially formulated to glue clear parts such as cockpits, windows, vision ports, and more. The glue was first applied around the edge of the part.

*Esta especialmente diseñado para pegar piezas transparentes, como carlingas, ventanas, mirilla, etc.*

*Aplicamos el pegamento en el borde de la pieza.*

6. The clear part was then added using the slow dry time of Ultra Glue allows you plenty of time to properly align the parts.

*Colocamos la pieza transparente; el Ultra Glue, tiene un secado lento, lo que nos permitirá siempre tener un tiempo prudente para ajustar las piezas.*

7. It's 100 % acrylic, so if too much is applied, it can simply be removed using a brush slightly moistened with water.

*Es totalmente acrílico, por lo que, en caso de aplicarse en exceso, es posible limpiarlo con un pincel ligeramente humedecido con agua.*

8. The water and excess glue was then simply removed with a cotton swab.

*Secamos el agua y retiramos el exceso con un bastoncillo de algodón.*

9. The result is perfectly clean, without fogging effects caused by fumes.

*El resultado será perfecto, sin manchas por vapores de químicos.*



Cómo aplicar el Ultra Glue de AMMO



# Quick Tips

# ULTRA GLUE

Dioramas  
and Vignettes



10. Ideal for use in dioramas and vignettes, it can be used to glue all kinds of vegetation products such as the vegetation shown in this life like example.

*Es ideal para su uso en dioramas y viñetas, con el podemos pegar cualquier tipo de vegetación, como en este ejemplo, los tapetes de vegetación.*

11. You can even glue grass tufts using undiluted Ultra Glue.

*Incluso podemos pegar matorros de hierba usando el Ultra Glue sin diluir.*

12. When diluted with 50 % water, it can be applied on floors and walls...

*Diluyéndolo con agua al 50 % podemos aplicarlo en suelos y paredes...*

- 13, 14. ...and be used to add moss, mold, and fine earth as shown in this example.


*...y agregar musgos, moho o, como en el último ejemplo, tierra fina.*





# Quick Tips

# ULTRA GLUE Vehicles



15. Ultra Glue has also been formulated to be used with photo-etched parts, allowing you to glue them easily with ample time to adjust them into position.

*La formulación del Ultra Glue también está pensada para los fotografados, es posible pegarlos de forma fácil y sencilla, disponiendo de un amplio tiempo para su colocación*

16. It doesn't leave stains or traces of glue, and when diluted with water, it's really easy to clean and remove the excess.

*No tendremos manchas o chorretones de pegamento y al diluirse con agua es muy sencillo limpiar el exceso.*

17. Ultra Glue can be used to attach small photo-etched parts, tiny resin rivets, and copper details on all model types, and tiny resin rivets and copper details on our models.

*Podemos pegar pequeñas piezas de fotografado, de resina y detalles de cobre en nuestros modelos.*





# Quick Tips


# ULTRA GLUE

*Ships  
and Submarines*





18. Ultra Glue has a thick consistency and can be mixed with Ultra-Matt Lucky Varnish (A.MIG-2054) to be used as a thinner that also provides amatte finish.

*El Ultra Glue es un pegamento espeso y podemos combinarlo con Lucky Varnish Ultra Matt (A.MIG-2054) usándolo como diluyente para de esta forma obtener un acabado mate.*



19. This even method allows Ultra Glue to be used on previously painted pieces without unwanted sheen.

*que De esta forma podremos usarlo incluso en piezas ya pintadas, sin aparezcan brillos indeseables.*



20. When Ultra Glue is thinned with Matt Lucky Varnish, it can be applied by capillary action for ultra clean results.

20. *Si lo diluimos, en este ejemplo con Lucky Varnish Matt, es posible aplicarlo por capilaridad para lograr resulta dos limpios y mate.*

21. The extensive versatility of Ultra Glue (A.MIG-2031) makes it an essential resource on our workbench and yours.

21. *La versatilidad del Ultra Glue (A.MIG-2031) hace que sea un producto esencial en nuestra mesa de trabajo y en la tuya.*

